

PROPER HANDWASHING PROCEDURES

Never Touch Ready-To-Eat Food with Bare Hands

1-Use hot water and soap



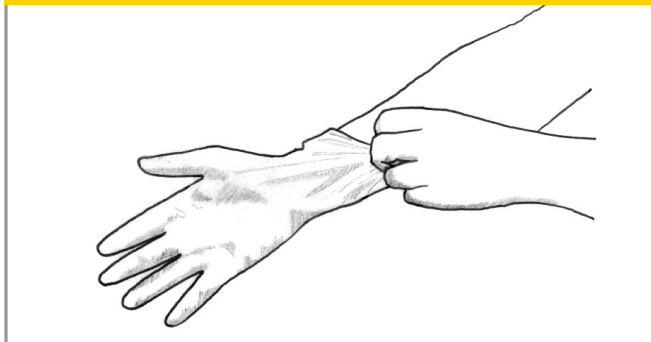
2-Wash from fingertips to elbows



3-Dry with single-use towel



4-Put on disposable gloves



5-Remove used gloves



6-Dispose gloves after each use



Wash Your Hands:

- Before beginning any new task.
- Before putting on disposable gloves.
- Before handling or preparing food.
- Before and After handling raw food.
- Before and After eating or smoking.
- After touching or handling any unsanitized surface.
- After using the restroom.
- After handling or taking out the trash.
- After cleaning duties or clearing tables.
- After sneezing or coughing.
- After touching your hair, face, body or clothing.
- After handling money or the telephone.

Handgards®

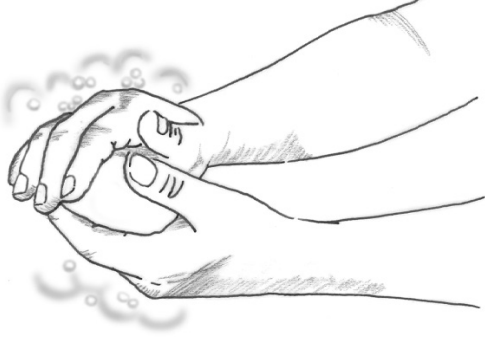
901 HAWKINS BLVD. • EL PASO, TX 79915
800.351.8161 • WWW.HANDGARDS.COM



PROCEDIMIENTO ADECUADO PARA LAVARSE LAS MANOS

NUNCA TOQUE COMIDA PREPARADA DIRECTAMENTE CON LAS MANOS

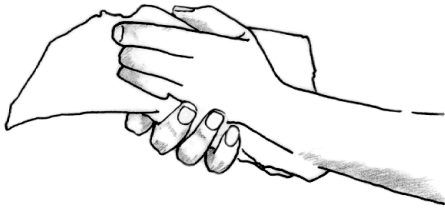
1-Usar agua caliente y jabón



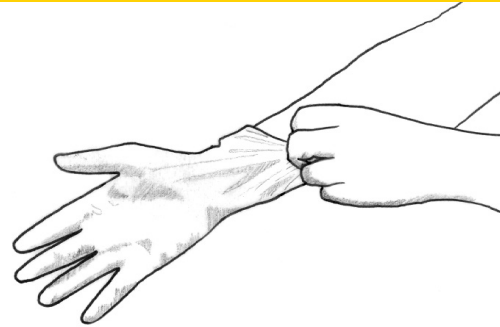
2-Lavar desde los dedos hasta los codos



3-Secar las manos con toallas de un-soló uso



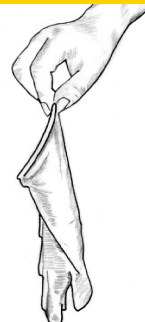
4-Colóquese los guantes



5-Quitese los guantes después de cada uso



6-Tire los guantes después de usarse



Lave sus Manos:

- Antes de empezar una nueva tarea.
- Antes de ponerse los guantes.
- Antes de manejar o preparar comida.
- Antes y después de manejar comida cruda.
- Después de tocar o manejar cualquier superficie antihigiénica.
- Después de estornudar o toser.
- Después de tocarse el cabello, cara, cuerpo o ropa.
- Después de manejar el dinero o el teléfono.

Handgards®

901 HAWKINS BLVD. • EL PASO, TX 79915
800.351.8161 • WWW.HANDGARDS.COM



askANA.org